

## ❖ പെൻഷൻ ആകുന്ന ജീവനക്കാർ

പെൻഷൻ അപേക്ഷ ഓൺലൈനിൽ സമർപ്പിക്കുന്നതിന് താങ്കളുടെ HOO/HOD -യുടെ PEN അറിഞ്ഞിരിക്കണം.

**ഓൺലൈനായി പെൻഷൻ അപേക്ഷ സമർപ്പിക്കേണ്ട രീതി.**

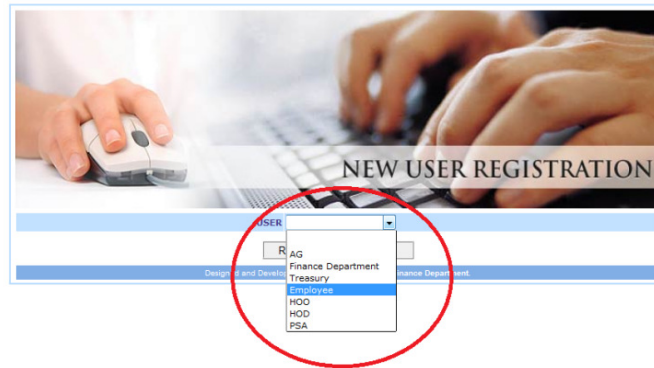
1. ധനകാര്യ വകുപ്പിന്റെ ഔദ്യോഗിക വെബ്സൈറ്റായ [www.finance.kerala.gov.in](http://www.finance.kerala.gov.in) -ലെ പ്രിസം എന്ന ലിങ്കിൽ ക്ലിക്ക് ചെയ്യുക.

The screenshot shows the official website of the Finance Department, Government of Kerala. The browser's address bar displays 'www.finance.kerala.gov.in'. The navigation menu at the top includes 'Prism', which is highlighted with a red circle. The main content area features a news item about Dr. T.M. Thomas Issac being sworn in as the Minister for Finance, Government of Kerala, by Governor P. Sathasivam on 25th May 2016. There are also sections for 'Latest Decisions' and 'Pay Revision 2014-Anomaly Rectification-Instructions'.

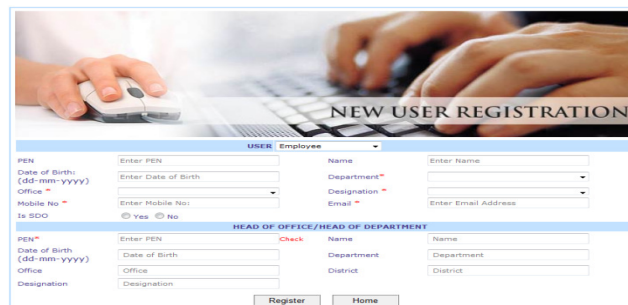
- ഇപ്പോൾ കാണുന്ന വെൻഷനേഴ്സ് പോർട്ടലിൽ രജിസ്റ്റർ ചെയ്യുന്നതിനായി വലതു ഭാഗത്തു കാണുന്ന Sign-up -ൽ ക്ലിക്ക് ചെയ്യുക.



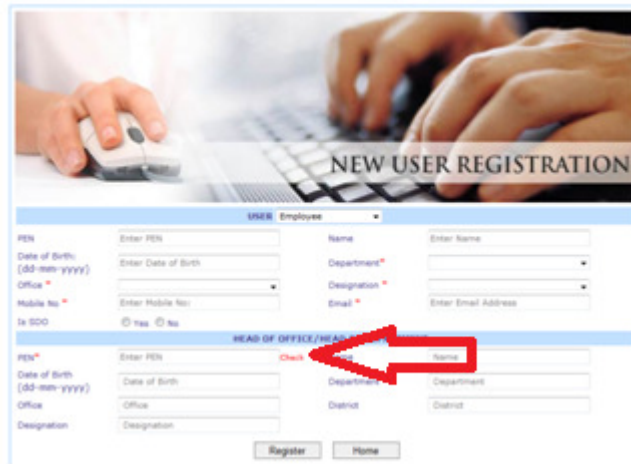
- തുടർന്ന് New User Registration -ൽ താങ്കൾ ഏതു വിഭാഗത്തിൽ പെടുന്നു എന്ന് സെലക്ട് ചെയ്യുക. Eg: Employee



- താങ്കൾ Employee ആണെങ്കിൽ PEN, DOB തുടങ്ങിയവ രേഖപ്പെടുത്തുക.



5. നിങ്ങളുടെ വിവരങ്ങൾ ലഭ്യമല്ലെങ്കിൽ 0471-2305851 ബന്ധപ്പെടുക
6. താങ്കളുടെ വിവരങ്ങൾ ലഭ്യമാണെങ്കിൽ താങ്കളുടെ Head of Office/Head of the Department ന്റെ PEN രേഖപ്പെടുത്തിയ ശേഷം check ചെയ്യുക. ലഭിക്കുന്ന വിശദാംശങ്ങൾ ശരിയാണെങ്കിൽ രജിസ്റ്റർ എന്ന ബട്ടണിൽ click ചെയ്യുക.



7. വിശദാംശങ്ങൾ കൃത്യമാണെങ്കിൽ താങ്കളുടെ രജിസ്റ്റർ ചെയ്ത മൊബൈൽ നമ്പരിലേക്ക് User Name, Password എന്നിവ SMS ആയി ലഭിക്കും. ഇതു pensioners' portal വലതു ഭാഗത്തു കാണുന്ന login രേഖപ്പെടുത്തി താങ്കൾക്ക് പെൻഷൻ അപേക്ഷ സമർപ്പിക്കുന്നത് ആരംഭിക്കാം.
8. താങ്കൾ ലഭ്യമാക്കിയ വിവരങ്ങൾ ശരിയാണെന്ന് വകുപ്പ് ഉറപ്പു വരുത്തിയ ശേഷം മാത്രമേ SMS കിട്ടുകയുള്ളൂ.
9. User Name, Password എന്നിവ pensioners' portal വലതു ഭാഗത്തു കാണുന്ന login രേഖപ്പെടുത്തി താങ്കൾക്ക് പെൻഷൻ അപേക്ഷ സമർപ്പിക്കുന്നത് ആരംഭിക്കാം.

